ПАСПОРТ ДОСТУПНОСТИ

Муниципальное общеобразовательное бюджетное учреждение “Средняя общеобразовательная школа “Центр Образования “Кудрово”

188399, Ленинградская область, Всеволожский район,
г. Кудрово, пр. Европейский, д.21, к.1

(выполнено в соответствии с Методикой, позволяющей объективизировать и систематизировать доступность объектов и услуг в приоритетных сферах жизнедеятельности для инвалидов и других маломобильных групп населения, с возможностью учета региональной специфики, утверждённой приказом Министерства труда и социальной защиты Российской Федерации от 25 декабря 2012 года № 627(актуализированная версия))

2019 год

УТВЕРЖДАЮ
Директор
МОБУ "СОШ "ЦО "Кудрово"
_____ И.Ю. Соловьев
«___» _____ 2019 г.

ПАСПОРТ ДОСТУПНОСТИ
объекта и услуг для инвалидов и других МГН

1. Общие сведения об объекте (краткая характеристика объекта)

1.1. Наименование (вид) объекта: ***МОБУ СОШ «ЦО « Кудрово».***
1.2. Адрес объекта (одно здание): ***188399, Ленинградская область, Всеволожский район, г. Кудрово, пр. Европейский, д.21, к.1.***
1.3. Сведения о размещении объекта:
- отдельно стоящее здание: ***2-х этажное; 2 840,51 кв.м***
- наличие прилегающего земельного участка (***да***, нет); ***2 924,51 кв.м***
1.4. Год постройки здания: ***2017***, последнего капитального ремонта:
1.5. Дата предстоящих плановых ремонтных работ: ***2020 г.***

сведения об организации, расположенной на объекте

1.6. Название организации (учреждения), (полное юридическое наименование – согласно Уставу, краткое наименование): ***Муниципальное общеобразовательное бюджетное учреждение "Средняя общеобразовательная школа "Центр Образования "Кудрово" (МОБУ СОШ «ЦО « Кудрово»).***
1.7. Юридический адрес организации (учреждения): ***188689, Ленинградская область, Всеволожский район, город Кудрово, улица Берёзовая, дом 1.***
1.8. Основание для пользования объектом - ***оперативное управление.***
1.9. Форма собственности - ***муниципальная.***
1.10. Территориальная принадлежность - ***муниципальная***.
1.11. Вышестоящая организация *(наименование)*: ***Учредителем Учреждения является муниципальное образование Всеволожский муниципальный район Ленинградской области. От имени муниципального образования Всеволожский муниципальный район Ленинградской области функции и полномочия учредителя осуществляет Администрация муниципального образования Всеволожский муниципальный район Ленинградской области. Учреждение непосредственно подотчетно и подконтрольно Администрация муниципального образования Всеволожский муниципальный район района Ленинградской области (далее - Администрация). Полномочия собственника имущества учреждения осуществляет Администрация муниципального образования Всеволожский муниципальный район Ленинградской области.***
1.12. Адрес вышестоящей организации, другие координаты: ***188640, Ленинградская область, Всеволожский район, г. Всеволожск, ул. Колтушское шоссе, д. 138.***

2. Характеристика деятельности организации на объекте
(краткая характеристика предоставляемых услуг)

2.1. Сфера деятельности – *образование.*
2.2. Виды оказываемых услуг: *- Образовательная деятельность по основной образовательной программе и программам дополнительного образования в рамках занятий, с предоставлением*

всех необходимых материалов (краски, пластилин и пр.) в соответствии с правыми гражданами на получение общедоступного и бесплатного образования в пределах федеральных государственных образовательных стандартов.
- Организация индивидуально-групповых занятий, проектной деятельности
- Образовательная деятельность по программам специального коррекционного образования: оказание педагогической, логопедической помощи воспитанникам, имеющим ограниченные возможности здоровья и проблемы в обучении.
- Научно-просветительская деятельность: оказание консультативной и педагогической помощи родителям (законным представителям) воспитанников, посещающих образовательное учреждение. Консультации педагогов, психолога, учителя-логопеда, медицинского работника.

2.3. Форма оказания услуг: *на объекте.*

2.4. Категории обслуживаемого населения по возрасту: *дети дошкольного возраста.*

2.5. Категории обслуживаемых инвалидов: *(К, О-н, О-в, С-п, С-ч, Г-п, Г-ч, У)*.

2.6. Участие в исполнении ИПРА инвалида / ребенка-инвалида (да, ***нет***)

3. Состояние доступности объекта и услуг

3.1. Путь следования к объекту пассажирским транспортом
пешая доступность. Автобус № 596А, остановка «Пражская улица» от станции метро «Улица Дыбенко».
наличие адаптированного пассажирского транспорта к объекту - *нет.*
наличие специального транспортного обслуживания (социальное такси) - *по личному вызову.*

3.2. Путь к объекту от ближайшей остановки пассажирского транспорта:
3.2.1 расстояние до объекта от остановок транспорта - ***510 м.***
3.2.2 время движения (пешком) - ***6-8 мин.***
3.2.3 наличие выделенного от проезжей части пешеходного пути ***(да,*** нет)
3.2.4 Перекрестки: ***регулируемые.***
3.2.5 Информация на пути следования к объекту: *акустическая, тактильная, визуальная;* ***нет***
3.2.6 Перепады высоты на пути: ***есть.***
Их обустройство для инвалидов на коляске: ***нет.***
3.2.7 Обеспечена индивидуальная мобильность инвалидам (К, О-н, О-в, С-п, С-ч, Г-п, Г-ч, У) / ***нет***
3.2.8 Необходимо сопровождение на пути движения инвалидам (***К,*** О-н, О-в, ***С-п,*** С-ч, Г-п, Г-ч, У) / нет
Необходимые организационные решения _____

3.3. Организация доступности объекта и услуг для инвалидов – форма обслуживания*

Категория инвалидов	**Форма обслуживания - способ предоставления услуг инвалидам –** *(отметить выбранный способ знаком +)**				
	На объекте – по варианту:		**На дому**	**Дистанционно**	**Не организовано**
	«А»*	**«Б»****			
К (передвигающиеся на креслах-колясках)		+			
О-н (поражение нижних конечностей)	+				
О-в (поражение верхних конечностей)	+				
С-п (полное нарушение зрения – слепота)		+			
С-ч (частичное нарушение зрения)		+			
Г-п (полное нарушение слуха – глухота)	+				
Г-ч (частичное нарушение слуха)	+				
У (нарушения умственного развития)	+				
Все категории инвалидов* **					

** - вариант **«А» - универсальный проект** (доступность для инвалидов любого места в здании, а именно – общих путей движения и мест обслуживания – не менее 5% общего числа таких мест, предназначенных для обслуживания)*

*** - вариант **«Б» - разумное приспособление** (при невозможности доступного оборудования всего здания выделение в уровне входа специальных помещений, зон или блоков, приспособленных для обслуживания инвалидов, с обеспечением всех видов услуг, имеющихся в данном здании)*

**** - заполняется только в случае, если способ единый для всех категорий*

3.4. Доступность структурно-функциональных зон объекта на «01» октября 2019 г.*

№№ п \п	Основные структурно-функциональные зоны**	Состояние доступности, в том числе для основных категорий инвалидов***							
		К	О-н	О-в	С-п	С-ч	Г-п	Г-ч	У
1	Территория, прилегающая к зданию (участок)	ДП	ДП	ДП	ДУ-пп	ДП	ДП	ДП	ДП
2	Вход (входы) в здание	ДУ-пп	ДП	ДП	ДУ-пп	ДП	ДП	ДП	ДП
3	Путь (пути) движения внутри здания (в т.ч. пути эвакуации)	ДЧ	ДУ-пп	ДП	ДУ-пп	ДУ-пп	ДП	ДП	ДП
4	Зона целевого назначения (целевого посещения объекта)	ДУ-пп	ДП	ДП	ДУ-пп	ДУ-пп	ДУ-пп	ДП	ДП
5	Санитарно-гигиенические помещения	ДУ-пп	ДУ-пп	ДУ-пп	ДУ-пп	ДУ-пп	ДП	ДП	ДП
6	Система информации и связи (на всех зонах)	ДУ-пп	ДП	ДП	ДУ-пп	ДУ-пп	ДУ-пп	ДУ-пп	ДУ-пп
7	Пути движения к объекту (от остановки транспорта)	ДП	ДП	ДП	ВНД	ДП	ДП	ДП	ДП

** - указывается дата обследования, соответствующая приложению 1 «Результаты обследования на предмет доступности объекта и услуг для инвалидов и других МГН»; при повторном обследовании делается Вкладыш к Паспорту доступности объекта и услуг, и указывается дата повторной оценки по настоящему пункту*

*** - делается отметка, если зона отсутствует или не закреплена за организацией, расположенной на объекте*

**** - указывается по каждой зоне доступность ее для каждой из 8 категорий инвалидов и других МГН:*

*- **ДП-** доступно полностью (барьеры отсутствуют, требования нормативно-технических документов выполнены);*

*- **ДУ-им** - доступно условно с обеспечением индивидуальной мобильности техническими решениями (отклонения от нормативно-технических документов согласованы с представителем общественного объединения инвалидов);*

*- **ДУ-пп** - доступно условно с помощью персонала (согласовано с общественным объединением инвалидов);*

*- **ВНД** – временно недоступно (имеются существенные барьеры, на момент обследования не устранены)*

3.5. Состояние доступности объекта и услуг (итоговое заключение) на «01» октября 2019 г.*

Категория инвалидов	К	О-н	О-в	С-п	С-ч	Г-п	Г-ч	У	Все категории**
Состояние доступности на момент обследования**	ДУ-пп	ДУ-пп	ДУ-пп	ДУпп	ДУ-пп	ДУпп	ДУ-пп	ДП	
Ожидаемое состояние доступности объекта и услуг после выполнения работ:									
1 этапа *(неотложных работ)*	ДУ-пп	ДУ-пп	ДП	ДУпп	ДП	ДУпп	ДУпп	ДП	
2 этапа *(отложенных работ)*	ДЧ	ДП	ДП	ДУпп	ДП	ДУпп	ДП	ДП	
3 этапа *(итоговых работ)*	ДЧ	ДП	ДП	ДУпп	ДП	ДУпп	ДП	ДП	

** - аналогично пункту 3.4 (см.)*

*** - заполняется только в случае, если по всем категориям единая оценка*

*** - в этой строке указывается решение о состоянии доступности объекта и предоставляемых услуг для соответствующих категорий инвалидов: **ДП** - доступно полностью; **ДЧ** – доступно частично; **ДУ-им** - доступно условно с обеспечением индивидуальной мобильности; **ДУ-пп** - доступно условно с помощью персонала на объекте;*

*ДУ-дом – доступно условно с предоставлением услуг на дому; **ДУ-дистант** – доступно условно с предоставлением услуг дистанционно; **ВНД** – временно недоступно*

Комментарий к пункту 3.5

3.6. Объект является приоритетным (да, нет) _____

Указать, когда включен в реестр приоритетных объектов, в программу _____

4. Управленческое решение (по обеспечению доступности объектов и услуг)

4.1. Работы по обеспечению доступности объекта и предоставляемых услуг*

Этапы и виды работ по обеспечению доступности объекта и услуг	Возможный результат доступности	Ожидаемый результат доступности							
		К	О-н	О-в	С-п	С-ч	Г-п	Г-ч	У
1 этап (неотложные мероприятия)									
1.1 Обеспечение доступа к месту предоставления услуги на объекте путем оказания работниками организаций помощи с согласованием с ООИ	**ДУ-пп**	+	+		+	+	+	+	
1.2 Организация предоставления услуг инвалидам по месту жительства (на дому)	**ДУ-дом**								
1.3 Организация предоставления услуг инвалидам в дистанционном формате	**ДУ-дистант**								
1.4 По варианту «А»	**ДП**			+					+
1.5 По варианту «Б»	**ДЧ**	+			+	+			
Срок завершения этапа, контроля его исполнения и актуализации информации на сайте организации и карте доступности _____ года									
2 этап (отложенные мероприятия)									
2.1 Создание условий индивидуальной мобильности для самостоятельного передвижения инвалидов по объекту, в том числе к местам предоставления услуг (по варианту «А» / «Б») с согласованием с ООИ в т.ч. с приобретением технических средств адаптации (и информации) и проведением ремонтных работ	**ДУ-им**								
2.2 Обеспечение доступности объекта путём выполнения ремонтных работ и приобретения технических средств адаптации (и информации) с соблюдением требований нормативно-технических документов в проектировании и строительстве	**ДУ-пп**				+		+		
2.2.1 По варианту «А»	**ДП**		+	+		+		+	+
2.2.2 По варианту «Б»	**ДЧ**	+							
Срок завершения этапа, контроля его исполнения и актуализации информации на сайте организации и карте доступности _____ года									
3 этап (итоговые мероприятия)									
3.Создание условий для беспрепятственного доступа инвалидов к объекту и предоставляемым в нем услугам									
3.1 По варианту «А»	**ДУ-пп**				+		+		

	ДП		+	+		+		+	+
3.2 По варианту «Б»	**ДЧ**	+							
Срок завершения этапа, контроля его исполнения и актуализации информации на сайте организации и карте доступности _____ года									

*- *подробно мероприятия представлены в «дорожной карте» от «01» октября 2019 г. (прилагается)*

4.2. Для принятия решения о выполнении работ на объекте *требуется* / не требуется:
- согласование работ с надзорными органами (*в сфере проектирования и строительства, архитектуры, охраны памятников, другое).*
- техническая экспертиза _____
- разработка проектно-сметной документации _____
- согласование с вышестоящей организацией (с собственником объекта) _____
- заключение дополнительного соглашения с арендодателем)_____
- рассмотрение на _____
(наименование координирующего органа в сфере обеспечения доступной среды для инвалидов)
- иное _____

5. Особые отметки

Информация о доступности объекта и предоставляемых услуг размещена на:
- Сайте организации:
- Карте доступности (адрес):

ПРИЛОЖЕНИЯ к Паспорту доступности объекта и услуг:
1. Результаты обследования на предмет доступности объекта и услуг от 04.10.2019
2. План мероприятий по поэтапному повышению уровня доступности для инвалидов объекта и предоставляемых услуг («дорожная карта») от 04.10.2019
3. Фотографии (структурно-функциональных зон и элементов объекта) на 7 стр.
4. Маршрут (схема) движения инвалидов и других МГН на объекте
5. Материалы уполномоченных организаций по осуществлению контроля и надзора
6. Материалы (заключения) иных организаций по вопросам доступности объекта и услуг

Комиссия, проводившая обследование и составление Паспорта доступности

Председатель _____ Ю.Ю. Платонова
(руководитель) *Подпись*

Члены комиссии:

_____
Подпись

_____ Ю.Ю. Платонова
Подпись

_____ М.П. Потапов
Подпись

Приложение 1
к Паспорту доступности объекта и услуг
Дата обследования «01» октября 2019 г.

Результаты обследования на предмет доступности объекта и услуг для инвалидов и других МГН

МОБУ СОШ «ЦО « Кудрово»
Наименование объекта
188399, Ленинградская область, Всеволожский район, г. Кудрово, пр. Европейский, д.21, к.1
Адрес

№ п/п	Структурно-функциональная зона и элементы	Значимые барьеры для инвалидов и МГН (физические, информационные, организационные)	Предложения по созданию условий доступности объекта и услуг (до реконструкции / капитального ремонта):		Состояние доступности		
			Неотложные мероприятия (1 этап) СП 59.13330.2012	Отложенные мероприятия (2 этап) СП 59.13330.2012	на момент обследования	после 1 этапа	после 2 этапа
1.	**Территория, прилегающая к зданию** - Вход (входы) на территорию - Путь (пути) движения на территории	1.1 Отсутствует информация об ОСИ при входе на территорию (Все) 1.2 Отсутствует тактильная информация на путях движения в направлении к входу в здание (С-п)	1.1 Разместить рядом с входом на территорию информацию об организации (наименование и т.д.) продублированную шрифтом Брайля. (п. 4.1.1 СП 59.13330.2012).	1.1 Система средств информационной поддержки должна быть обеспечена на всех путях движения, доступных для МГН (п. 4.1.3 СП 59.13330.2016)	К - ДП О-н - ДП О-в - ДП С-п -ДУпп С-ч -ДУпп Г-п - ДП Г-ч - ДП У - ДП	К - ДП О-н - ДП О-в - ДП С-п - ДП С-ч - ДП Г-п - ДП Г-ч - ДП У – ДП	К - ДП О-н - ДП О-в - ДП С-п - ДП С-ч - ДП Г-п - ДП Г-ч - ДП У - ДП
2.	**Вход в здание (Главный и вход)** - Лестница (наружная) - Входная площадка (перед дверью) - Дверь (входная) - Тамбур	2.1 Отсутствуют тактильные указатели, выполняющие предупреждающую функцию (С-п)	2.1 Установить кнопку вызова персонала (переговорное устройство) на высоте 1-1,2 м. 2.2 3 Организовать сопровождение инвалидов на креслах-колясках и с нарушениями зрения.	2.1 Установить предупреждающие тактильные указатели. (п. 4.1.10 СП 59.13330.2012) 2.2 При реконструкции и/или капитальном ремонте увеличить дверные проемы до ширины рабочего полотна в свету не менее 90 см., снизить высоту порогов входной двери (не более 1.4см) (п. 5.1.4 СП 59.13330.2012) 2.3 Дренажные и водосборные решетки, устанавливаемые в полу тамбуров или входных площадок, должны устанавливаться в уровне с поверхностью покрытия пола. (п. 5.1.7 СП 59.13330.2012)	К - ДУпп О-н- ДП О-в - ДП С-п -ДУпп С-ч - ДП Г-п - ДП Г-ч- ДП У- ДП	К - ДУпп О-н – ДП О-в - ДП С-п - ДУпп С-ч - ДП Г-п - ДП Г-ч - ДП У – ДП	К - ДП О-н – ДП О-в - ДП С-п - ДП С-ч - ДП Г-п - ДП Г-ч - ДП У – ДП

3.	**Пути движения внутри здания** - Коридор (вестибюль, зона ожидания, галерея, балкон) - Лестница (внутри здания) - Двери - Пути эвакуации (в т.ч. зоны безопасности)	3.1 Отсутствует своевременное получение визуальной, тактильной информации, в т.ч. с учетом потребностей инвалидов с нарушениями зрения (информационные указатели, рельефные (тактильные) полосы, малогабаритные аудиовизуальные информационно-справочные системы, и т. д.) (п. 5.5 СП 59.13330.2012). (С-п)	3.1 Организовать сопровождение (К, О-в, О-н, С-п, С-ч), а также оказание помощи инвалидам с нарушениями слуха.	3.1 Обозначить на схемах пути движения к зонам целевого назначения и санитарно-гигиеническим помещениям, обеспечить своевременное получение визуальной, тактильной информации, в т.ч. с учетом потребностей инвалидов с нарушениями зрения. (5.5.2 СП 59.13330.2012) Доступные для МГН элементы здания должны идентифицироваться символами доступности Целесообразно использовать контрастные сочетания цветов в применяемом оборудовании (дверь - стена, ручка; санитарный прибор - пол, стена; стена - выключатели и т.п.). (5.4.1 СП 59.13330.2012) 3.2 Обеспечить своевременное получение визуальной, тактильной информации перед маршами внутренних лестниц. (5.2.12 СП 59.13330.2012) 3.3 На поверхности поручней предусмотреть рельефные обозначения этажей, а также предупредительные полосы об окончании перил. 3.4 При реконструкции и/или капитальном ремонте в зонах обслуживания МГН увеличить дверные проемы до ширины в свету не менее 90 см., снизить высоту порогов (не более 1.4см). (п. 5.2.4, 5.2.15 СП 59.13330.2012) 3.5 Обеспечить получение всего перечня предоставляемых услуг для инвалидов передвигающихся на креслах колясках на уровне первого этажа. (По варианту «Б») и/или приобрести мобильное	К - ДЧ О-н-ДУпп О-в - ДП С-п- ДУпп С-ч- ДУпп Г-п - ДП Г-ч- ДП У- ДП	К - ДЧ О-н-ДУпп О-в- ДП С-п -ДУпп С-ч-ДУпп Г-п- ДП Г-ч- ДП У- ДП	К - ДЧ О-н-ДП О-в - ДП С-п -ДУпп С-ч- ДП Г-п - ДП Г-ч- ДП У- ДП

				подъемное устройство. 3.6 установить недостающие поручни вдоль маршей лестницы (с двух сторон, на высоте 0,9 и 0,5м) (5.2.15 СП 59.13330.2012)			
4.	**Зоны целевого назначения здания** - Кабинетная форма обслуживания - Зальная форма обслуживания	4.1 Информация о помещениях размещена не нормативно (С-п) 4.2 Отсутствует индукционная система для инвалидов с нарушениями слуха в кабинетах и залах, не организован сурдоперевод (Г-ч)	4.1 Организации обучения специалистов, по оказанию необходимой квалифицированной помощи МНГ (знание специфики различных групп инвалидности и влияние ее на способность передвижения внутри помещений, умение использовать специальную технику при оказании помощи МНГ) 4.2 Организовать места для инвалидов в доступной для них зоне зала, обеспечивающей: полноценное восприятие демонстрационных, зрелищных, информационных, музыкальных программ (п. 7.6.3 СП 59.13330.2012);	4.1 Информирующие обозначения помещений внутри здания должны дублироваться рельефными знаками и размещаться рядом с дверью со стороны дверной ручки и крепиться на высоте от 1,3 до 1,4 м. (п. 5.2.8 СП 59.13330.2012)	К - ДП О-н -ДП О-в - ДП С-п -ДУпп С-ч -ДУпп Г-п -ДУпп Г-ч ДУпп У - ДП	К - ДП О-н - ДП О-в - ДП С-п -ДУпп С-ч - ДП Г-п - ДУпп Г-ч- ДП У- ДП	К - ДП О-н- ДП О-в - ДП С-п - ДУпп С-ч- ДП Г-п - ДУпп Г-ч- ДП У- ДП
5.	**Санитарно-гигиенические помещения** - Туалетная комната - Бытовая комната (гардеробная)	5.1 Нет туалетных кабин соответствующих нормативным требованиям.	5.1 В туалетах расположенных в группах, где используются унитазы, установить горизонтальные опорные поручни (1 унитаз, 1 раковина, 1 душевая кабина). 5.2 В санузле Фото 35,36 установить опорные поручни тревожную кнопку, крючки для костылей и тростей.	5.1 При реконструкции и /или капитальном ремонте переоборудовать туалетную кабину (фото 35,36) на первом этаже, в соответствии с нормативными требованиями для доступа МНГ. (п. 5.3 СП 59.13330.2012).	К - ДУпп О-н-ДУпп О-в -ДУпп С-п -ДУпп С-ч - ДП Г-п - ДП Г-ч - ДП У - ДП	К - ДУпп О-н- ДП О-в- ДП С-п- ДП С-ч - ДП Г-п - ДП Г-ч- ДП У- ДП	К - ДП О-н - ДП О-в - ДП С-п - ДП С-ч - ДП Г-п - ДП Г-ч- ДП У- ДП
6.	**Система информации на объекте** - комплексность - единообразие и непрерывность - оповещение о чрезвычайных	6.1 Отсутствие дублирования информации тактильными средствами (С-п) 6.2 На сайте организации нет раздела, касающегося организации доступности учреждения и оказываемых услуг (Все)	6.1 Организовать размещение комплексной системы информации на всех зонах объекта (см. п.1-5) 6.2 Разместить (обновлять по необходимости) на сайте (в разделе «Информация» или	6.1 Система средств информации зон и помещений, входных узлов и путей движения должна обеспечивать непрерывность информации, своевременное ориентирование и однозначное опознание объектов и мест посещения.	К - ДУпп О-н- ДП О-в - ДП С-п -ДУпп С-ч -ДУпп Г-п -ДУпп Г-ч - ДП У - ДУпп	К - ДП О-н - ДП О-в - ДП С-п ДУпп С-ч-ДУпп Г-п-ДУпп Г-ч ДП У - ДП	К - ДП О-н - ДП О-в - ДП С-п -ДУпп С-ч - ДП Г-п -ДУпп Г-ч - ДП У - ДП

	ситуациях Сайт организации		создать новый раздел) сведения об организации доступности учреждения и оказываемых услуг для инвалидов и других МГН 6.3 Доступные для МГН элементы здания и территории должны идентифицироваться символами доступности. Обеспечить соответствие СП 59.13330.2012 п. 5.5	СП 59.13330.2012 п. 5.5.3			
7.	**Пути движения к объекту от остановки**	7.1 Отсутствует тактильная информация (С-п)		7.1 Установить тактильные средства, выполняющие предупредительную функцию. (п. 4.1.10 СП 59.13330.2012) 7.2 Перепад высот в местах съезда на проезжую часть не должен превышать 0,015 м. (п. 4.1.8 СП 59.13330.2012) (мероприятия выполняются организацией, в чьей ведомости находится зона, элемент и/или по согласованию с ней).	К - ДУпп О-н - ДП О-в - ДП С-п - ВНД С-ч - ДП Г-п - ДП Г-ч - ДП У - ДП	К - ДУпп О-н - ДП О-в - ДП С-п - ВНД С-ч - ДП Г-п - ДП Г-ч - ДП У - ДП	К - ДП О-н - ДП О-в - ДП С-п - ДП С-ч - ДП Г-п - ДП Г-ч - ДП У - ДП

* - *заполняется с учетом приложения 5 к Методике*

Состояние доступности объекта и услуг для инвалидов и др. МГН	**К**	**О-н**	**О-в**	**С-п**	**С-ч**	**Г-п**	**Г-ч**	**У**
- на момент обследования	**ДУпп**	**ДУпп**	**ДУпп**	**ДУпп**	**ДУпп**	**ДУпп**	**ДУпп**	**ДП**
- после неотложных мероприятий (1-го этапа работ)	**ДУпп**	**ДП**	**ДУпп**	**ДУпп**	**ДП**	**ДУпп**	**ДУпп**	**ДП**
- после отложенных мероприятий (2-го этапа работ)	**ДЧ**	**ДП**	**ДП**	**ДУпп**	**ДП**	**ДУпп**	**ДП**	**ДП**
- после капитального ремонта / реконструкции (3-го этапа работ)	**ДЧ**	**ДП**	**ДП**	**ДУпп**	**ДП**	**ДУпп**	**ДП**	**ДП**

Приложение 2
к Паспорту доступности объекта и услуг
Дата формирования «01» октября 2019 г.

УТВЕРЖДАЮ
Директор
МОБУ “СОШ “ЦО “Кудрово”
_____ И.Ю. Соловьев
«____» _____ 2019 г.

План мероприятий по поэтапному повышению уровня доступности для инвалидов объекта и предоставляемых услуг («дорожная карта» объекта)

МОБУ СОШ «ЦО « Кудрово»
Наименование объекта
188399, Ленинградская область, Всеволожский район, г. Кудрово, пр. Европейский, д.21, к.1
Адрес

№№ п/п	**Наименование мероприятий** *(в соответствии со ст. 15 федерального закона №181-ФЗ в редакции закона №419-ФЗ и отраслевых порядков доступности объектов и услуг)*	**Категории МГН** (буквенное обозначение)	**Срок исполнения** (и этап работы*)	**Документ, которым предусмотрено исполнение мероприятия** (источник финансирования)	**Примечание** *(дата контроля и результат)*
I. СОЗДАНИЕ УСЛОВИЙ ДЛЯ БЕСПРЕПЯТСТВЕННОГО ДОСТУПА ИНВАЛИДОВ К ОБЪЕКТУ и предоставляемым в нем услугам					
1	Разработка проектно-сметной документации (для строительства / реконструкции / капитального ремонта объекта) в соответствии с требованиями нормативно-технических документов в сфере обеспечения доступности (по варианту «А» / **«Б»)**	К,С	(2-3 этап)		
2	Осуществление строительства / реконструкции / капитального ремонта объекта (по варианту «А» / **«Б»)**	К,С	(2-3 этап)		
3**	Создание условий индивидуальной мобильности для самостоятельного передвижения инвалидов по объекту, в том числе к местам предоставления услуг (по варианту «А» / «Б»)				

3.1	**По территории объекта**				
3.1.1	Ремонтные работы: -установка тактильных средств	С	(2 этап)		
3.1.2	Приобретение технических средств адаптации: - информационные таблички.	Все категории	(1 этап)		
3.2	**По входам в здание**				
3.2.1	Ремонтные работы: - перенести кнопку вызова (переговорное устройство) 1-1,2м	Все категории	(1 этап)		
3.2.2	-установка тактильных-визуальных предупредительных указателей	Все категории	(2 этап)		
3.3	**По путям движения в здании**				
3.3.1	Ремонтные работы - установка предупреждающих тактильно контрастных указателей. -увеличение дверных проемов, снижение порогов. - установка недостающих поручней на лестницах (на уровне 90 и 50см)	К,С	(2 этап)		
3.3.2	Приобретение технических средств адаптации - информационные таблички с обозначением расположения целевых зон	Все категории	(1-2 этап)		
3.4	**По зоне оказания услуг**				
3.4.1	Ремонтные работы				
3.4.2	Приобретение технических средств адаптации: - информационные таблички с обозначением помещений с дублированием рельефными знаками,	С, Г	(1-2 этап)		
3.4.3	- индукционные (звукоусиливающие) системы адаптации для инвалидов с нарушениями слуха (при необходимости)	Г	(2 этап)		
3.5	**По санитарно-гигиеническим помещениям**				
3.5.1	Ремонтные работы: - установка поручней, крючков для костылей и тростей, кнопки вызова, мнемосхемы.	К, О, С	(1 этап)		

3.5.2	- кабину (фото 35,36) на первом этаже, в соответствии с нормативными требованиями.	Все категории	(2-3 этап)		
3.6	**По системе информации -** Обеспечение информации на объекте с учетом нарушений функций и ограничений жизнедеятельности инвалидов	Все категории	(1-2 этап)		
3.6.1	Надлежащее размещение оборудования и носителей информации (информационного стенда, информационных знаков, таблиц, схем, вывесок) с соблюдением формата (размер, контрастность), единства и непрерывности информации на всем объекте	Все категории	(1-2 этап)		
3.6.2	Дублирование необходимой звуковой и зрительной информации, а также надписей, знаков и иной текстовой и графической информации знаками, выполненными рельефно-точечным шрифтом Брайля, а также объемными изображениями	С	(1-2 этап)		
3.7	**По путям движения к объекту**				
	Организация предоставления информации гражданам о наличии адаптированного транспорта к объекту	Все категории	(1 этап)		
	Организационные мероприятия по решению вопроса доступности пути к объекту от ближайшей остановки пассажирского транспорта	Все категории	(1 этап)		
II. ОБЕСПЕЧЕНИЕ УСЛОВИЙ ДОСТУПНОСТИ УСЛУГ, ПРЕДОСТАВЛЯЕМЫХ ОРГАНИЗАЦИЕЙ					
1**	**Обеспечение доступа к месту предоставления услуги на объекте** путем оказания работниками организаций помощи инвалидам в преодолении барьеров, мешающих получению ими услуг на объекте, в том числе с сопровождением инвалидов, имеющих стойкие расстройства функции зрения и самостоятельного передвижения	Все категории	(1 этап)		
1.1	Разработка и утверждение организационно-распорядительных и иных локальных документов учреждения о порядке оказания помощи инвалидам и другим маломобильным гражданам	Все категории	(1 этап)		
1.2	Закрепление в должностных инструкциях персонала конкретных задач и функций по оказанию помощи инвалидам и другим маломобильным гражданам (и сопровождению)	Все категории	(1 этап)		
1.3	Систематическое обучение (инструктаж) персонала по вопросам	Все категории	(1 этап)		

	оказания помощи на объекте инвалидам и другим маломобильным гражданам (план инструктажа, журнал учета)				
1.4	Обеспечение доступной информации для обслуживаемых граждан (инвалидов) о порядке организации доступности объекта и предоставляемых в учреждении услуг, а также порядка оказания (получения) помощи на объекте (на сайте, на информационном стенде, в индивидуальных памятках)	Все категории	(1 этап)		
1.5	Предоставление (при необходимости) инвалидам по слуху услуг с использованием русского жестового языка, с допуском на объект (к местам предоставления услуг) сурдопереводчика, тифлосурдопереводчика	Г, С	(1 этап)		
2	**Организация предоставления услуг инвалидам по месту жительства** (на дому)				
3	**Организация предоставления услуг инвалидам в дистанционном формате**				
4	Создание (развитие) сайта организации, адаптированного с учетом особенностей восприятия, с отражением на нем информации о состоянии доступности объекта и услуг	Все категории	(1 этап)		

** - мероприятия 1 этапа (неотложные), 2 этапа (отложенные), 3 этапа (итоговые – капитальный ремонт / реконструкция / строительство нового здания)*
*** - мероприятия, указанные **в п. 3 раздела I** (при наличии отклонений от действующих, обязательных к исполнению, требований нормативно-технических документов) **и в п. 1 раздела II,** подлежат обязательному согласованию с полномочными представителями общественных объединений инвалидов.*

СОГЛАСОВАНО
Председатель Региональной общественной организации инвалидов «Центр экспертизы и консультирования – «Доступная среда».
_____ (Платонова Юлия Юрьевна)

Дата согласования «08» октября 2019 г.

Региональная общественная организация инвалидов «Центр Экспертизы и Консультирования «Доступная Среда» ОГРН 1187800002631 ИНН 7801358231 Санкт-Петербург

Согласовано без замечаний / с замечаниями *(ненужное зачеркнуть)*

Замечания и предложения со стороны представителя ООИ***:
**** - может быть приложено в виде Акта согласования или Акта разногласий*

Акт
согласованных с общественным объединением инвалидов
мер для обеспечения доступа инвалидов к месту предоставления услуги
(в случаях, если существующие объекты социальной, инженерной и транспортной инфраструктур невозможно полностью приспособить с учетом потребностей инвалидов до проведения реконструкции или капитального ремонта)

Муниципальное общеобразовательное бюджетное учреждение "Средняя общеобразовательная школа "Центр Образования "Кудрово"

I. Краткая характеристика объекта социальной инфраструктуры (далее – Объект)

Адрес Объекта, на котором предоставляются услуги и составляется данный акт: ***188399, Ленинградская область, Всеволожский район, г. Кудрово, пр. Европейский, д.21, к.1.***
Сведения об Объекте:
- отдельно стоящее здание 2-х этажное; 2 840,51 кв.м
наличие прилегающего земельного участка (***да,*** нет); ***2 924,51 кв.м***
Основание для пользования Объектом - ***оперативное управление***
Форма собственности – ***муниципальная***
Административно-территориальная подведомственность - ***муниципальная***
Наименование и адрес вышестоящей организации: ***Учредителем Учреждения является муниципальное образование Всеволожский муниципальный район Ленинградской области. От имени муниципального образования Всеволожский муниципальный район Ленинградской области функции и полномочия учредителя осуществляет Администрация муниципального образования Всеволожский муниципальный район Ленинградской области. Учреждение непосредственно подотчетно и подконтрольно Администрация муниципального образования Всеволожский муниципальный район района Ленинградской области (далее - Администрация). Полномочия собственника имущества учреждения осуществляет Администрация муниципального образования Всеволожский муниципальный район Ленинградской области.***
Адрес вышестоящей организации, другие координаты: ***188640, Ленинградская область, Всеволожский район, г. Всеволожск, ул. Колтушское шоссе, д. 138.***

II. Краткая характеристика действующего порядка предоставления на Объекте услуг населению

Сфера деятельности (указывается одна из приоритетных сфер): ***образование.***
Наименование предоставляемых услуг:
- Образовательная деятельность по основной образовательной программе и программам дополнительного образования в рамках занятий, с предоставлением всех необходимых материалов (краски, пластилин и пр.) в соответствии с правыми гражданами на получение общедоступного и бесплатного образования в пределах федеральных государственных образовательных стандартов.
- Организация индивидуально-групповых занятий, проектной деятельности
-Образовательная деятельность по программам специального коррекционного образования: оказание педагогической, логопедической помощи воспитанникам, имеющим ограниченные возможности здоровья и проблемы в обучении.
- Научно-просветительская деятельность: оказание консультативной и педагогической помощи родителям (законным представителям) воспитанников, посещающих

образовательное учреждение. Консультации педагогов, психолога, учителя-логопеда, медицинского работника.

Плановая мощность (посещаемость, количество обслуживаемых в день, вместимость, пропускная способность): ***100 чел.***
Форма способа оказания услуг- ***на объекте.***
Категории обслуживаемого населения по возрасту - ***дети дошкольного возраста..***
Категории обслуживаемых инвалидов - ***инвалиды, передвигающиеся на кресле-коляске, инвалиды с нарушениями опорно-двигательного аппарата; нарушениями зрения, нарушениями слуха, нарушениями умственного развития.***

Мы, нижеподписавшиеся, Директор муниципального общеобразовательного бюджетного учреждения "Средняя общеобразовательная школа "Центр Образования «Кудрово» Соловьев Игорь Юрьевич с одной стороны, и Председатель Региональной общественной организации инвалидов «Центр экспертизы и консультирования – «Доступная среда» Ю.Ю. Платонова с другой стороны, составили настоящий акт о нижеследующем:

Согласно статье 15 Федерального закона от 24.11.1995 № 181-ФЗ «О социальной защите инвалидов в Российской Федерации» (далее - Федеральный закон № 181-ФЗ) в случае, если объект социальной инфраструктуры невозможно полностью приспособить с учетом потребностей инвалидов, собственники этих объектов до их реконструкции или капитального ремонта должны принимать согласованные с одним из общественных объединений инвалидов меры для обеспечения доступа инвалидов к месту предоставления услуги.

III. Оценка соответствия уровня доступности для инвалидов Объекта по данному адресу для согласования мер по обеспечению доступа инвалидов к месту предоставления услуги.

Указывается наличие или отсутствие конкретных показателей и категория инвалидов: да (соответствуют К, О, С, Г, У / не соответствуют) / нет

1. Выделенные стоянки автотранспортных средств для инвалидов: «нет»
2. Пандус стационарный наружный: «нет»
3. Пандус стационарный внутренний: «нет».
4. Пандус инвентарный, роллопандус: «нет».
5. Наружная лестница входной зоны: «нет».
6. Внутренняя лестница входной зоны: «нет».
7. Поручни наружные входной зоны: «нет».
8. Поручни внутренние входной зоны: «нет».
9. Дверные проемы входной зоны: «да»
10. Подъемные платформы наружные: «нет».
11. Подъемные платформы внутренние: «нет».
12. Кнопка вызова персонала на входной зоне: «да»
13. Лифт пассажирский: «нет».
14. Лифт грузовой: «нет».
15. Мобильные лестничные подъемники: «нет».
16. Санитарно-гигиенические помещения: «да, не соответствуют для С, К, О»

17. Наличие носителей информации о путях движения на объекте для всех категорий инвалидов К,О,С,Г,У : «да, не соответствуют для С, Г, К»

17.1. Тактильная предупреждающая и направляющая разметка на путях движения инвалидов с нарушениями зрения: «нет».

17.2. Дублирование необходимой для инвалидов с нарушениями зрения информации в виде:
звуковой информации: «нет».

надписей, знаков и иной текстовой и графической информации знаками, выполненными рельефно-точечным шрифтом Брайля: «нет».

17.3. Дублирование необходимой для инвалидов по слуху звуковой информации в виде зрительной информации: «нет».

17.4. Наличие на электронных средствах (информационный киоск), отображения информации в режиме для слабовидящих пользователей: «да».

18. На официальном сайте учреждения (организации) в информационно-телекоммуникационной сети «Интернет» (далее – официальный сайт учреждения) размещение информации о порядке предоставления услуг для инвалидов на Объекте: «нет».

19. Версия для слабовидящих на официальном сайте учреждения: «нет».

IV. Согласование мер по обеспечению доступности места предоставления услуги для инвалидов и других маломобильных групп

В связи с необходимостью обеспечения доступности для инвалидов и других маломобильных групп населения (указывается полное наименование Объекта в соответствии с учредительными документами) ***Муниципальное общеобразовательное бюджетное учреждение "Средняя общеобразовательная школа "Центр Образования «Кудрово»,*** расположенного (указывается адрес фактического расположения Объекта, в котором оказываются услуги населению) ***188691, Ленинградская область, Всеволожский район, город Кудрово, пр. Европейский, дом 21 к.1*** и учитывая, что до проведения реконструкции или капитального ремонта помещений, в которых расположен Объект, являющийся в настоящее время ***условно доступным (с помощью персонала учреждения)*** для инвалидов и других маломобильных групп населения, в соответствии со статьей 15 Федерального закона № 181-ФЗ согласовываются следующие меры по обеспечению доступности места предоставления услуги для инвалидов и других маломобильных групп:

№ п/п	Категории инвалидов, для которых разработаны мероприятия К, О, С, Г, У	Наименование мероприятия до проведения реконструкции или капитального ремонта	№ приказа, дата
1	2	3	4
		Основные меры	
1		**Зона: территория, прилегающая к Объекту, принадлежащая организации, расположенной на Объекте (пути движения по территории)**	
1.1	К, О, С	-организовать сопровождение инвалидов на креслах-колясках, с нарушениями опорно-двигательного аппарата, с нарушениями зрения.	Приказ №
		- установить информацию об ОСИ продублированную шрифтом Брайля.	
2		**Зона: входные узлы главного входа и входа в группы расположенные на уровне первого этажа (наружные лестницы, пандусы, входные площадки, подъемные платформы, входные тамбуры, входные двери, вестибюли)**	
2.1	К, О, С	- организовать сопровождение инвалидов на креслах-	Приказ №

		колясках, с нарушениями опорно-двигательного аппарата, с нарушениями зрения.	
		- перенести кнопку вызова персонала (до лестничного марша) 1-1,2м	
3		**Зона: пути перемещения внутри здания (коридоры, переходы в другое здание, дверные и открытые проемы, внутренние лестницы, внутренние пандусы, подъемные платформы, лифты, пути эвакуации)**	
3.1	К, О, С, Г, У	- организовать сопровождение инвалидов на креслах-колясках, с нарушениями опорно-двигательного аппарата, с нарушениями зрения, а также оказание помощи инвалидам с нарушениями слуха.	Приказ №
		- обозначить на схемах (мнемосхемах) пути движения к зонам целевого назначения и санитарно-гигиеническим помещениям, обеспечить своевременное получение визуальной, тактильной информации, в т.ч. с учетом потребностей инвалидов с нарушениями зрения. - обеспечить своевременное получение визуальной, тактильной информации перед маршами внутренних лестниц. - обеспечить получение всего перечня предоставляемых на объекте услуг для инвалидов передвигающихся на креслах колясках на уровне первого этажа. (обеспечить частичную доступность объекта) - вдоль марша внутренних лестниц установить недостающие поручни в соответствии с нормативными требованиями на высоте 0,9 и 0,5 м.	
4		**Зона: места обслуживания инвалидов**	
4.1	К, О, С, Г, У	- организовать обучения специалистов, по оказанию необходимой квалифицированной помощи МНГ (знание специфики различных групп инвалидности и влияние ее на способность передвижения внутри помещений, умение использовать специальную технику при оказании помощи МНГ)	
		-установить информационные обозначения помещений со стороны дверной ручки с дублированием рельефными знаками - организовать места для инвалидов в доступной для них зоне зала, обеспечивающей: полноценное восприятие демонстрационных, зрелищных, информационных, музыкальных программ.	
5		**Зона: санитарно-гигиенические помещения (туалетные и душевые кабины)**	

5.1	К, О, С	- в туалетах расположенных в группах, где используются унитазы, установить горизонтальные опорные поручни (1 унитаз, 1 раковина, 1 душевая кабина)	
6		**Информационное обеспечение на Объекте**	
6.1	К, О, С, Г, У	- разместить и обновлять по необходимости на сайте (в разделе «Информация» или создать новый раздел) сведения об организации доступности учреждения и оказываемых услуг для инвалидов и других МГН	

V. Рекомендации:

Организовать:

- организовать систему средств информации зон и помещений, входных узлов и путей движения обеспечивающею непрерывность информации, своевременное ориентирование и однозначное опознание объектов и мест посещения

- возможность с помощью сопровождающих лиц передвижения по объекту;

- обучение специалистов, оказывающих услуги инвалидам;

- допуск сурдопереводчика и тифлосурдопереводчика;

- разъяснения в доступной для инвалидов форме порядка посещения (нахождения, использования) и совершении ими других необходимых действий в соответствии с целями посещения объекта;

Директор МОБУ “СОШ “ЦО “Кудрово”

_____ / И.Ю. Соловьев /

М.П.

Председатель Региональной общественной организации инвалидов «Центр экспертизы и консультирования – «Доступная среда».

_____ / Ю.Ю. Платонова /

М.П.

МОБУ СОШ «ЦО « Кудрово»

188399, Ленинградская область, Всеволожский район, г. Кудрово, пр. Европейский, д.21, к.1

Фото №1 – Подходы к объекту.



Фото №2 – Подходы к объекту.

Фото №3 – Вход на территорию. Кнопка вызова.

Фото №4 – Вход на территорию

Фото №5 – Прилегающая территория

Фото №6 – Прилегающая территория.

Фото №7 – Прилегающая территория.

Фото №8 – Главный вход.

Фото №9 – Входная площадка

Фото №10 – Внешняя входная дверь.

Фото №11 – Тамбур

Фото № 12 – Внутренняя входная дверь.

Фото №13 – Пути движения внутри здания

Фото №14 – Пути движения внутри здания

Фото №15 – Пути движения внутри здания

Фото №16 – Пути движения внутри здания

Фото №17 – Пути движения внутри здания (лестницы)

Фото №18 - Пути движения внутри здания (лестницы)



Фото №19 – Пути движения внутри здания (лестницы)

Фото №20 - Пути движения внутри здания (двери)

Фото №21– Пути движения внутри здания (двери)

Фото №22 – Пути движения внутри здания (двери)



Фото №23 – Пути движения внутри здания (двери)



Фото №24 – Пути движения внутри здания (двери)

Фото №25 – Пути движения внутри здания (двери)

Фото №26 – Пути движения внутри здания (двери)

Фото №27 – Пути движения внутри здания (двери)

Фото №28 - Зона целевого назначения (посещения)



Фото №29 – Зона целевого назначения (посещения)

Фото №30 – Зона целевого назначения (посещения)

Фото №31– Санитарно-гигиенические помещения (в группе)



Фото №32 – Санитарно-гигиенические помещения (в группе)

Фото №33– Санитарно-гигиенические помещения (в группе)

Фото №34 – Гардероб.

Фото №35– Санитарно-гигиенические помещения



Фото №36 – Санитарно-гигиенические помещения

Фото №37– Запасной выход.

Фото №38 – Информационный киоск

Фото №39– Система информации

Фото №40 – Система информации

Фото №41– Система информации

Фото № 42 – Система информации. Кнопка вызова. Шрифт Брайля.